

Semana 21

21 a 27 de maio de 2015

Dados Gerais	Público por Semana	Público por Semana Títulos Brasileiros	Salas Ocupadas por Semana
Ranking da Semana	Ranking do Ano	Ranking do Ano Títulos Brasileiros	Distribuição por Origem
Distribuição por Origem Títulos Brasileiros	Ranking das Distribuidoras Títulos Brasileiros	Ranking das Distribuidoras	Festivais Internacionais

Créditos

Fontes: Sistema de Acompanhamento da Distribuição em Salas de Exibição (SADIS); Assessoria Internacional
Dados compilados em 05/06/2015
Dados publicados em 10/06/2015



Dados Gerais

Público por Semana

Público por Semana
Títulos Brasileiros

Salas Ocupadas
por Semana

Ranking da Semana

Ranking do Ano

Ranking do Ano
Títulos Brasileiros

Distribuição por Origem

Distribuição por Origem
Títulos Brasileiros

Ranking das
Distribuidoras

Ranking das Distribuidoras
Títulos Brasileiros

Festivais Internacionais

Semana 21

21 a 27/05/2015

Dados Gerais Acumulados

2015 - Semanas 1 a 21 (de 1/1/2015 a 27/5/2015)						
Títulos	Público	Renda (R\$)	Participação de Público	Participação de Renda	P.M.I. (R\$)	Títulos Lançados
Brasileiros	6.459.539	78.961.901,65	8,7%	7,9%	12,22	35
Estrangeiros	67.536.905	919.485.072,67	91,3%	92,1%	13,61	107
Total	73.996.444	998.446.974,32	100,0%	100,0%	13,49	142

2014 - Semanas 1 a 21 (de 3/1/2014 a 28/5/2014)						
Títulos	Público	Renda (R\$)	Participação de Público	Participação de Renda	P.M.I. (R\$)	Títulos Lançados
Brasileiros	9.753.496	112.289.474,83	15,7%	14,1%	11,51	39
Estrangeiros	52.359.650	684.786.028,22	84,3%	85,9%	13,08	108
Total	62.113.146	797.075.503,05	100,0%	100,0%	12,83	147

Variação 2015 X 2014				
Títulos	Público	Renda	P.M.I.	Títulos Lançados
Brasileiros	-33,8%	-29,7%	6,2%	-10,3%
Estrangeiros	29,0%	34,3%	4,1%	-0,9%
Total	19,1%	25,3%	5,1%	-3,4%



Créditos

Obs.: Os dados de público e renda se referem ao total de filmes exibidos, ou seja, englobam os títulos brasileiros e estrangeiros lançados no período assim como os lançados em anos anteriores e exibidos no presente ano.

Dados Gerais

Público por Semana

Público por Semana
Títulos BrasileirosSalas Ocupadas
por Semana

Ranking da Semana

Ranking do Ano

Ranking do Ano
Títulos Brasileiros

Distribuição por Origem

Distribuição por Origem
Títulos BrasileirosRanking das
DistribuidorasRanking das Distribuidoras
Títulos Brasileiros

Festivais Internacionais

Semana 21

21 a 27/05/2015

Público por Semana 2014 / 2015

Gráfico

Semana	2014	2015	Variação
1	3.768.637	4.206.433	11,6% ▲
2	3.510.711	3.872.757	10,3% ▲
3	3.382.161	3.843.689	13,6% ▲
4	2.643.693	3.329.120	25,9% ▲
5	2.270.353	2.714.291	19,6% ▲
6	2.330.717	3.239.821	39,0% ▲
7	2.098.058	5.686.086	171,0% ▲
8	2.388.092	3.646.510	52,7% ▲
9	3.687.441	2.790.972	-24,3% ▼
10	2.715.650	2.641.431	-2,7% ▼
11	2.461.689	2.231.233	-9,4% ▼
12	2.322.854	2.522.869	8,6% ▲
13	3.179.410	2.708.091	-14,8% ▼
14	4.079.063	5.556.529	36,2% ▲
15	3.647.757	4.570.433	25,3% ▲
16	4.234.810	4.223.977	-0,3% ▼
17	2.218.835	4.900.874	120,9% ▲
18	3.908.399	4.250.020	8,7% ▲
19	2.068.184	2.417.452	16,9% ▲
20	2.275.599	2.471.521	8,6% ▲
21	2.921.033	2.172.335	-25,6% ▼
Subtotal	62.113.146	73.996.444	19,1% ▲
22	3.585.085		
23	4.307.548		
24	3.120.942		
25	4.324.533		

Semana	2014	2015	Variação
26	3.188.514		
27	3.295.100		
28	3.101.235		
29	3.709.720		
30	3.756.150		
31	3.250.355		
32	2.548.183		
33	2.923.137		
34	2.733.347		
35	2.764.465		
36	3.081.459		
37	2.518.542		
38	2.348.998		
39	2.063.314		
40	2.391.280		
41	3.348.036		
42	2.831.161		
43	2.882.793		
44	2.573.592		
45	2.453.553		
46	2.929.548		
47	3.529.526		
48	2.418.583		
49	2.390.907		
50	3.119.845		
51	2.236.237		
52	3.702.470		



Créditos

Dados Gerais

Público por Semana

Público por Semana
Títulos Brasileiros

Salas Ocupadas
por Semana

Ranking da Semana

Ranking do Ano

Ranking do Ano
Títulos Brasileiros

Distribuição por Origem

Distribuição por Origem
Títulos Brasileiros

Ranking das
Distribuidoras

Ranking das Distribuidoras
Títulos Brasileiros

Festivais Internacionais

Semana 21

21 a 27/05/2015



Créditos

Público por Semana 2014 / 2015



Dados Gerais

Público por Semana

Público por Semana
Títulos Brasileiros

Salas Ocupadas
por Semana

Ranking da Semana

Ranking do Ano

Ranking do Ano
Títulos Brasileiros

Distribuição por Origem

Distribuição por Origem
Títulos Brasileiros

Ranking das
Distribuidoras

Ranking das Distribuidoras
Títulos Brasileiros

Festivais Internacionais

Semana 21

21 a 27/05/2015

Público por Semana dos Títulos Brasileiros 2014 / 2015

Gráfico

Semana	2014	2015	Variação
1	1.369.022	802.118	-41,4% ▼
2	1.272.863	1.394.046	9,5% ▲
3	1.166.588	1.058.857	-9,2% ▼
4	642.505	734.059	14,2% ▲
5	404.510	486.290	20,2% ▲
6	200.690	273.831	36,4% ▲
7	147.349	151.694	2,9% ▲
8	55.432	94.033	69,6% ▲
9	32.157	292.969	811,1% ▲
10	12.750	154.927	1115,1% ▲
11	437.422	42.080	-90,4% ▼
12	878.717	47.666	-94,6% ▼
13	687.161	42.789	-93,8% ▼
14	450.967	17.768	-96,1% ▼
15	280.503	10.310	-96,3% ▼
16	531.947	28.233	-94,7% ▼
17	284.082	17.232	-93,9% ▼
18	340.944	239.065	-29,9% ▼
19	204.375	179.059	-12,4% ▼
20	214.241	239.851	12,0% ▲
21	139.271	152.662	9,6% ▲
Subtotal	9.753.496	6.459.539	-33,8% ▼
22	540.413		
23	410.801		
24	284.000		
25	234.675		

Semana	2014	2015	Variação
26	230.371		
27	211.691		
28	119.006		
29	69.949		
30	42.749		
31	26.545		
32	511.905		
33	436.464		
34	188.407		
35	140.641		
36	84.948		
37	100.991		
38	106.501		
39	63.865		
40	703.268		
41	762.880		
42	630.369		
43	330.665		
44	562.884		
45	574.158		
46	334.696		
47	166.445		
48	246.543		
49	122.930		
50	68.823		
51	240.944		
52	734.009		



Créditos

Dados Gerais

Público por Semana

Público por Semana
Títulos Brasileiros

Salas Ocupadas
por Semana

Ranking da Semana

Ranking do Ano

Ranking do Ano
Títulos Brasileiros

Distribuição por Origem

Distribuição por Origem
Títulos Brasileiros

Ranking das
Distribuidoras

Ranking das Distribuidoras
Títulos Brasileiros

Festivais Internacionais

Semana 21

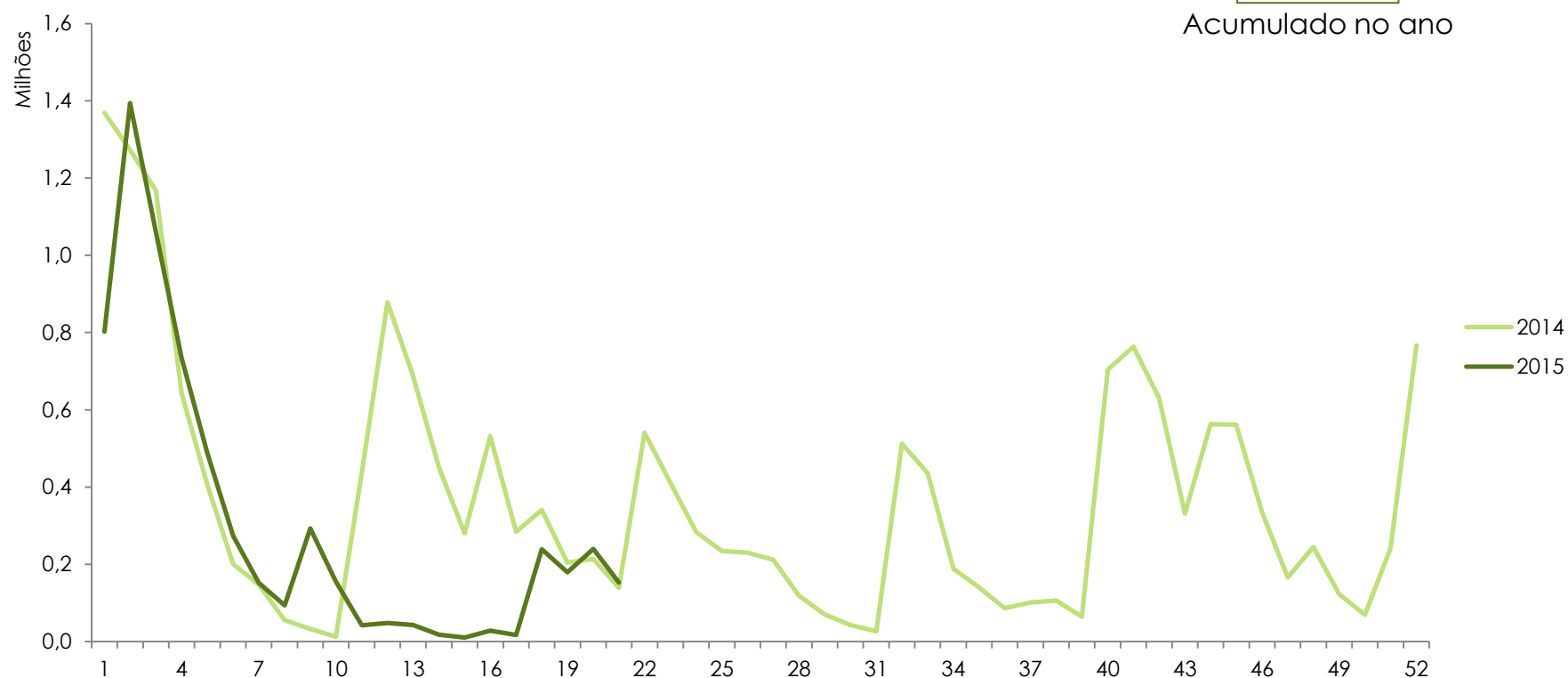
21 a 27/05/2015

Público por Semana dos Títulos Brasileiros 2014 / 2015

Participação de Público
dos Títulos Brasileiros

8,7%

Acumulado no ano



[Dados Gerais](#)[Público por Semana](#)[Público por Semana
Títulos Brasileiros](#)[Salas Ocupadas
por Semana](#)[Ranking da Semana](#)[Ranking do Ano](#)[Ranking do Ano
Títulos Brasileiros](#)[Distribuição por Origem](#)[Distribuição por Origem
Títulos Brasileiros](#)[Ranking das
Distribuidoras](#)[Ranking das Distribuidoras
Títulos Brasileiros](#)[Festivais Internacionais](#)

Semana 21

21 a 27/05/2015



[Créditos](#)

Salas Ocupadas por Semana

[Gráfico](#)

Semana	Títulos Brasileiros	Títulos Estrangeiros
1	866	3.457
2	1.116	3.318
3	1.003	3.650
4	961	3.679
5	772	3.741
6	541	4.176
7	311	4.320
8	265	4.254
9	487	3.989
10	293	4.077
11	251	4.908
12	296	4.491
13	319	4.124
14	155	4.079
15	123	4.654
16	120	5.079
17	110	3.966
18	420	3.550
19	573	3.784
20	821	3.518
21	792	3.378
22		
23		
24		
25		
26		
27		

Semana	Títulos Brasileiros	Títulos Estrangeiros
28		
29		
30		
31		
32		
33		
34		
35		
36		
37		
38		
39		
40		
41		
42		
43		
44		
45		
46		
47		
48		
49		
50		
51		
52		

Obs.: O total de salas ocupadas não indica o número total de salas do parque exibidor, pois uma sala pode ser ocupada por mais de um título simultaneamente.

Dados Gerais

Público por Semana

Público por Semana
Títulos Brasileiros

Salas Ocupadas
por Semana

Ranking da Semana

Ranking do Ano

Ranking do Ano
Títulos Brasileiros

Distribuição por Origem

Distribuição por Origem
Títulos Brasileiros

Ranking das
Distribuidoras

Ranking das Distribuidoras
Títulos Brasileiros

Festivais Internacionais

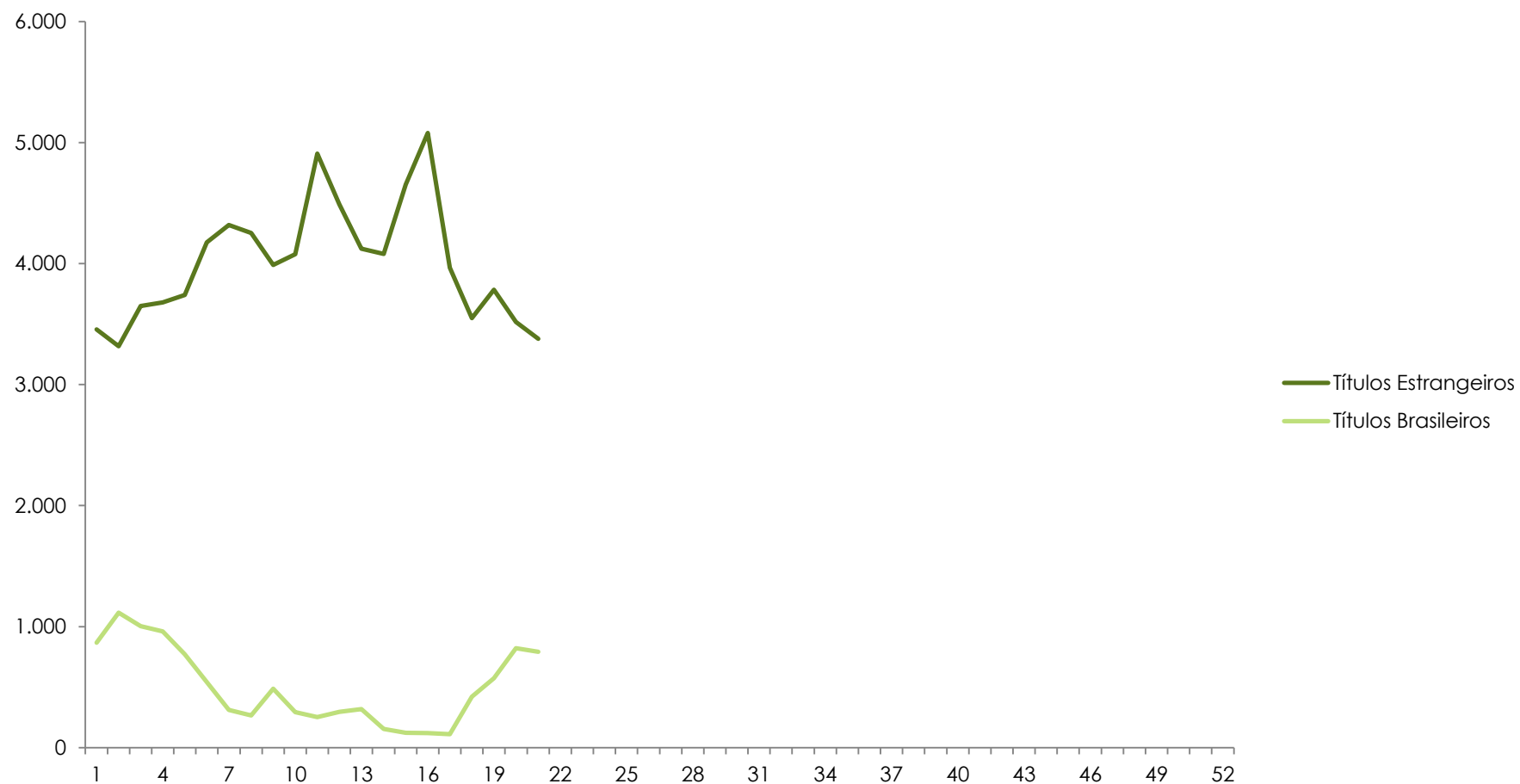
Semana 21

21 a 27/05/2015



[Créditos](#)

Salas Ocupadas por Semana



Dados Gerais

Público por Semana

Público por Semana
Títulos Brasileiros

Salas Ocupadas
por Semana

Ranking da Semana

Ranking do Ano

Ranking do Ano
Títulos Brasileiros

Distribuição por Origem

Distribuição por Origem
Títulos Brasileiros

Ranking das
Distribuidoras

Ranking das Distribuidoras
Títulos Brasileiros

Festivais Internacionais

Semana 21

21 a 27/05/2015

Ranking da Semana

Nº	Título	Distribuidora	Semanas em Cartaz	País	Salas	Público	Público / Sala	Renda (R\$)	Público Acumulado
1	Mad Max: Estrada da Fúria	Warner	2	Estados Unidos	894	600.577	672	9.046.502,00	1.524.703
2	Poltergeist - O Fenômeno	Fox	Estreia	Estados Unidos	630	573.688	911	8.062.822,00	573.688
3	Vingadores: A Era de Ultron	Disney	5	Estados Unidos	757	550.192	727	7.704.982,00	9.447.571
4	A Incrível História de Adaline	Diamond Films do Brasil	Estreia	Estados Unidos	226	107.589	476	1.588.568,27	107.589
5	Velozes e Furiosos 7	Universal	8	Estados Unidos	203	66.788	329	832.914,77	9.812.343
6	O Vendedor de Passados	Imagem/Conspiração	Estreia	Brasil	208	64.307	309	844.422,66	64.307
7	Divã a 2	Downtown/Paris	2	Brasil	288	40.004	139	450.812,38	155.966
8	Cada um na sua Casa	Fox	7	Estados Unidos	230	39.977	174	450.203,00	2.204.313
9	Entre Abelhas	Imagem	4	Brasil	84	17.069	203	224.376,65	437.897
10	Cinderela	Disney	9	Estados Unidos	100	16.317	163	170.945,00	4.174.757



[Créditos](#)

[Dados Gerais](#)[Público por Semana](#)[Público por Semana
Títulos Brasileiros](#)[Salas Ocupadas
por Semana](#)[Ranking da Semana](#)[Ranking do Ano](#)[Ranking do Ano
Títulos Brasileiros](#)[Distribuição por Origem](#)[Distribuição por Origem
Títulos Brasileiros](#)[Ranking das
Distribuidoras](#)[Ranking das Distribuidoras
Títulos Brasileiros](#)[Festivais Internacionais](#)

Semana 21

21 a 27/05/2015

Ranking do Ano

Nº	Título	Distribuidora	País	Data do Lançamento	Salas no Lançamento	Público	Renda (R\$)
1	Velozes e Furiosos 7	Universal	Estados Unidos	02/04/2015	1.046	9.812.343	142.102.008,95
2	Vingadores: A Era de Ultron	Disney	Estados Unidos	23/04/2015	1.356	9.447.571	137.156.606,00
3	Cinquenta Tons de Cinza	Universal	EUA	12/02/2015	1.087	6.685.086	87.741.026,57
4	Cinderela	Disney	Estados Unidos	26/03/2015	930	4.174.757	49.871.086,00
5	Loucas pra Casar	Downtown/Paris	Brasil	08/01/2015	604	3.722.683	45.637.138,35
6	Bob Esponja: Um Herói Fora d'água	Paramount	EUA	05/02/2015	818	3.714.390	48.212.955,00
7	Os Pinguins de Madagascar	Fox	EUA	15/01/2015	911	3.130.189	40.464.241,00
8	A Série Divergente - Insurgente	Paris	Estados Unidos	19/03/2015	1.113	2.817.028	39.018.124,08
9	Uma Noite no Museu 3: O Segredo da Tumba	Fox	EUA	01/01/2015	610	2.707.226	30.904.420,00
10	Êxodo: Deuses e Reis	Fox	EUA	25/12/2014	901	2.612.034	39.245.069,00



[Créditos](#)

[Dados Gerais](#)[Público por Semana](#)[Público por Semana
Títulos Brasileiros](#)[Salas Ocupadas
por Semana](#)[Ranking da Semana](#)[Ranking do Ano](#)[Ranking do Ano
Títulos Brasileiros](#)[Distribuição por Origem](#)[Distribuição por Origem
Títulos Brasileiros](#)[Ranking das
Distribuidoras](#)[Ranking das Distribuidoras
Títulos Brasileiros](#)[Festivais Internacionais](#)

Semana 21

21 a 27/05/2015

Ranking do Ano – Títulos Brasileiros

Nº	Título	Diretor	Distribuidora	Data do Lançamento	Salas no Lançamento	Público	Renda (R\$)
1	Loucas pra Casar	Roberto Santucci	Downtown/Paris	08/01/2015	604	3.722.683	45.637.138,35
2	Os Caras de Pau em o Misterioso Roubo do Anel	Felipe Joffily	Imagem	25/12/2014	527	1.206.899	14.227.178,13
3	Superpai	Pedro Amorim	Universal	26/02/2015	321	438.607	5.152.483,63
4	Entre Abelhas	Ian Samarão Brandão Fernandes	Imagem	30/04/2015	342	437.897	5.727.211,69
5	Divã a 2	Paulo Fontenelle	Downtown/Paris	14/05/2015	315	155.966	1.893.212,18
6	Cássia Eller	Paulo Henrique Fontenelle	H2O Films	29/01/2015	47	74.168	940.802,25
7	O Vendedor de Passados	Luiz Buarque de Hollanda	Imagem/ Conspiração	21/05/2015	208	64.307	844.422,66
8	Metanóia	Luís Henrique Miguel de Melo	Europa	14/05/2015	47	47.874	645.516,19
9	Sorria, Você Está Sendo Filmado - O Filme	Daniel Filho	H2O Films	07/05/2015	89	38.015	502.593,88
10	Ponte Aérea	Júlia Rezende	Downtown/Paris	26/03/2015	56	34.566	477.345,14



[Créditos](#)

[Dados Gerais](#)[Público por Semana](#)[Público por Semana
Títulos Brasileiros](#)[Salas Ocupadas
por Semana](#)[Ranking da Semana](#)[Ranking do Ano](#)[Ranking do Ano
Títulos Brasileiros](#)[Distribuição por Origem](#)[Distribuição por Origem
Títulos Brasileiros](#)[Ranking das
Distribuidoras](#)[Ranking das Distribuidoras
Títulos Brasileiros](#)[Festivais Internacionais](#)

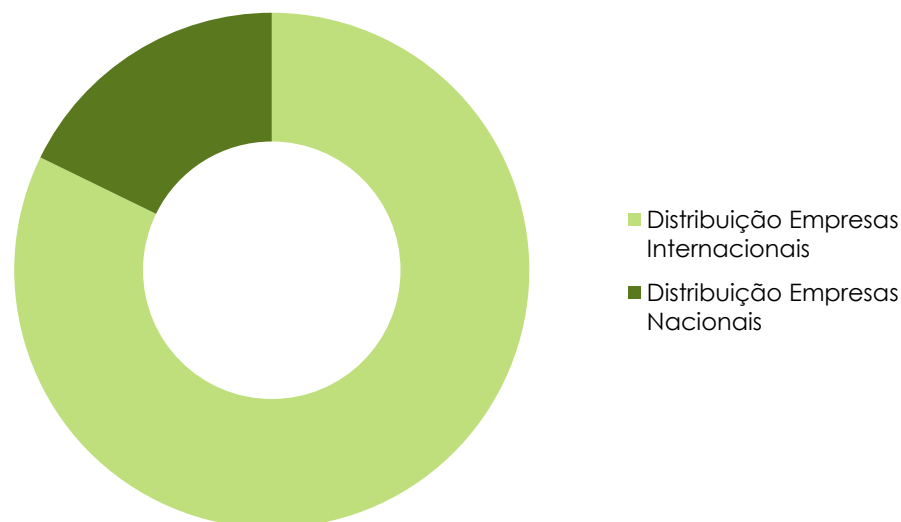
Semana 21

21 a 27/05/2015

Distribuição por Origem da Distribuidora

Origem da Empresa	Títulos Exibidos	Variação 2014 X 2015	Público	Variação 2014 X 2015	Renda (R\$)	Variação 2014 X 2015	Salas ocupadas	Variação 2014 X 2015
Distribuição Empresas Internacionais	91	49,2%	60.354.532	31,7%	820.923.699,93	38,1%	17.986	6,1%
Distribuição Empresas Nacionais	291	9,4%	13.641.912	-16,2%	177.523.274,39	-12,5%	8.637	-6,2%
Codistribuição Internacionais-Nacionais	0	0,0%	0	0,0%	0,00	0,0%	0	0,0%

Distribuição por Origem da Distribuidora



Obs.: As empresas de distribuição internacionais são Paramount, Universal, Disney, Sony, Fox e Warner. Todas as demais são empresas nacionais de distribuição.

[Dados Gerais](#)[Público por Semana](#)[Público por Semana
Títulos Brasileiros](#)[Salas Ocupadas
por Semana](#)[Ranking da Semana](#)[Ranking do Ano](#)[Ranking do Ano
Títulos Brasileiros](#)[Distribuição por Origem](#)[Distribuição por Origem
Títulos Brasileiros](#)[Ranking das
Distribuidoras](#)[Ranking das Distribuidoras
Títulos Brasileiros](#)[Festivais Internacionais](#)

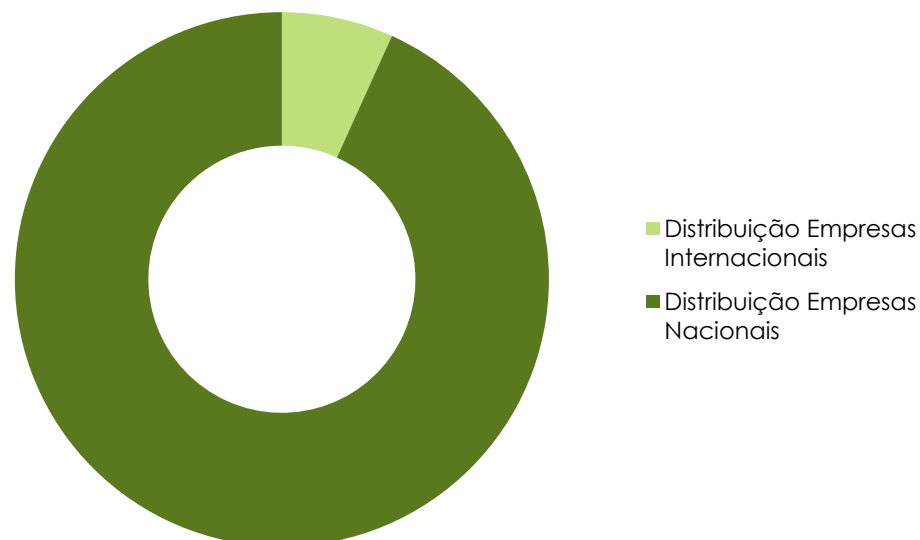
Semana 21

21 a 27/05/2015

Distribuição por Origem da Distribuidora – Títulos Brasileiros

Origem da Empresa	Títulos Exibidos	Variação 2014 X 2015	Público	Variação 2014 X 2015	Renda (R\$)	Variação 2014 X 2015	Salas ocupadas	Variação 2014 X 2015
Distribuição Empresas Internacionais	4	-20,0%	453.214	-86,0%	5.340.342,63	-85,6%	396	-67,5%
Distribuição Empresas Nacionais	98	15,3%	6.006.325	-8,0%	73.621.559,02	-2,1%	2.689	-6,3%
Codistribuição Internacionais-Nacionais	0	0,0%	0	0,0%	0,00	0,0%	0	0,0%

Distribuição por Origem da Distribuidora – Títulos Brasileiros



Obs.: As empresas de distribuição internacionais são Paramount, Universal, Disney, Sony, Fox e Warner. Todas as demais são empresas nacionais de distribuição.

[Dados Gerais](#)[Público por Semana](#)[Público por Semana
Títulos Brasileiros](#)[Salas Ocupadas
por Semana](#)[Ranking da Semana](#)[Ranking do Ano](#)[Ranking do Ano
Títulos Brasileiros](#)[Distribuição por Origem](#)[Distribuição por Origem
Títulos Brasileiros](#)[Ranking das
Distribuidoras](#)[Ranking das Distribuidoras
Títulos Brasileiros](#)[Festivais Internacionais](#)

Semana 21

21 a 27/05/2015

Ranking das Distribuidoras

Nº	Distribuidora	Renda (R\$) em 2014 até a Semana 21	Renda (R\$) em 2015 até a Semana 21	% da Renda Total de 2015	Variação 2014 X 2015	
1	Universal	9.891.417,42	259.113.268,29	26,0%	2519,6%	▲
2	Disney	153.489.549,00	221.410.660,00	22,2%	44,3%	▲
3	Fox	156.184.115,00	189.440.634,60	19,0%	21,3%	▲
4	Warner	80.226.487,00	87.254.728,00	8,7%	8,8%	▲
5	Paris	47.979.445,27	56.585.541,39	5,7%	17,9%	▲
6	Downtown/Paris	62.695.967,70	48.682.198,69	4,9%	-22,4%	▼
7	Paramount	86.016.398,00	48.407.269,00	4,8%	-43,7%	▼
8	Imagem	37.265.217,90	30.082.266,79	3,0%	-19,3%	▼
9	Diamond Films do Brasil	10.952.050,48	22.020.555,47	2,2%	101,1%	▲
10	Sony	108.430.738,44	15.297.140,04	1,5%	-85,9%	▼

■ Distribuidoras nacionais

Obs.: Os dados de público e renda se referem ao total de filmes exibidos, ou seja, englobam os títulos brasileiros e estrangeiros lançados no período assim como os lançados em anos anteriores e exibidos no presente ano.



[Créditos](#)

Dados Gerais

Público por Semana

Público por Semana
Títulos Brasileiros

Salas Ocupadas
por Semana

Ranking da Semana

Ranking do Ano

Ranking do Ano
Títulos Brasileiros

Distribuição por Origem

Distribuição por Origem
Títulos Brasileiros

Ranking das
Distribuidoras

Ranking das Distribuidoras
Títulos Brasileiros

Festivais Internacionais

Semana 21

21 a 27/05/2015

Ranking das Distribuidoras – Títulos Brasileiros

Nº	Distribuidora	Renda (R\$) em 2014 até a Semana 21	Renda (R\$) em 2015 até a Semana 21	% da Renda Total de 2015	Variação 2014 X 2015
1	Downtown/Paris	62.695.967,70	48.682.198,69	61,7%	-22,4% ▼
2	Imagem	2.236.537,92	19.983.440,04	25,3%	793,5% ▲
3	Universal	0,00	5.152.693,63	6,5%	
4	H2O Films	8.558,29	1.443.845,13	1,8%	16770,7% ▲
5	Europa	0,00	976.643,17	1,2%	
6	Imagem/Conspiração	0,00	844.422,66	1,1%	
7	Film Connection/Imovision	0,00	491.048,02	0,6%	
8	Espaço Filmes	374.164,27	260.549,53	0,3%	-30,4% ▼
9	Vitrine Filmes	2.479.131,83	247.377,57	0,3%	-90,0% ▼
10	Warner	395,00	184.598,00	0,2%	46633,7% ▲

Distribuidoras nacionais

Obs.: Os dados de público e renda se referem ao total de filmes exibidos, ou seja, englobam os títulos brasileiros e estrangeiros lançados no período assim como os lançados em anos anteriores e exibidos no presente ano.



Créditos

[Dados Gerais](#)[Público por Semana](#)[Público por Semana
Títulos Brasileiros](#)[Salas Ocupadas
por Semana](#)[Ranking da Semana](#)[Ranking do Ano](#)[Ranking do Ano
Títulos Brasileiros](#)[Distribuição por Origem](#)[Distribuição por Origem
Títulos Brasileiros](#)[Ranking das
Distribuidoras](#)[Ranking das Distribuidoras
Títulos Brasileiros](#)[Festivais Internacionais](#)

Semana 21

21 a 27/05/2015

Participação Brasileira em Festivais Internacionais – Maio de 2015

Festival	Mostra	Filme
Cannes	Quinzena dos Realizadores - Competitiva de Curtas	Quintal ●
	Semana da Crítica	Command Action ●



[Créditos](#)

● Curtas e Médias-metragens

Fonte: Assessoria Internacional.

Obs.: Listagem composta por filmes que solicitaram apoio ao Programa de Apoio à Participação de Filmes Brasileiros em Festivais Internacionais. Esta listagem será atualizada mensalmente.

Dados Gerais

Público por Semana

Público por Semana
Títulos Brasileiros

Salas Ocupadas
por Semana

Ranking da Semana

Ranking do Ano

Ranking do Ano
Títulos Brasileiros

Distribuição por Origem

Distribuição por Origem
Títulos Brasileiros

Ranking das
Distribuidoras

Ranking das Distribuidoras
Títulos Brasileiros

Festivais Internacionais

Semana 21

21 a 27/05/2015



Créditos

Créditos

Diretoria Colegiada

Manoel Rangel - Diretor-Presidente
Roberto Gonçalves de Lima
Rosana Alcântara
Vera Zaverucha

Superintendente de Análise de Mercado

Alex Patez Galvão

Coordenador de Cinema, Vídeo Doméstico e Vídeo por Demanda

Leonardo Lima

Compilação e Consolidação dos Dados

Luciana Buchala
Heloísa Machado

Assessor Internacional

Eduardo Valente

Compilação dos Dados

Amanda Hallak Reis

Coordenador do Observatório Brasileiro do Cinema e do Audiovisual

Cainan Baladez

Edição, Revisão e Publicação

Amanda Costa
Filipe Sarmento
Silviane Vieira